

به نام خدا

راهنمای استفاده از سامانه ثبت نام مقدماتی حج عمره با نام <http://fakher.haj.ir>

ویرایش ۲:

صفحه ورود:

The screenshot shows a web browser window with the URL <http://localhost:16872/Security/Account/Login?ReturnUrl=%2F>. The page title is "سامانه ثبت نام اولیه عمره مفترده". The main content area has a light blue background and features a logo at the top center with the text "سامانه ثبت نام". Below the logo, there are two yellow boxes. The first box, titled "گام اول", contains the text: "اگر قبلا از طریق سایت ثبت نام نکرده اید خواهشمند است با کلیک بر روی این قسمت اقدام به ثبت نام نمایید". The second box, titled "گام دوم", contains a registration form with the following fields: "کد ملی", "کلمه عبور", "تازه سازی تصویر" (with a CAPTCHA image showing "186352"), and "متن تصویر". Below the form is a checkbox labeled "مرا به خاطر داشته باش" and a "ورود" button. At the bottom of the form, it says "در صورت فراموشی اطلاعات کلیک نمایید".

با تایپ آدرس سامانه، این، اولین صفحه ای است که نمایش داده می شود. در این صفحه دو انتخاب برای کاربر وجود دارد:

- ۱- اگر کاربر قبلا در سامانه ثبت نام نموده باشد، می تواند کد ملی و کلمه عبور خود را وارد نماید.
- ۲- اگر کاربر قبلا ثبت نام ننموده باشد، در گام اول با کلیک بر روی متن "اگر قبلا از طریق سامانه ثبت نام نکرده اید با انتخاب این قسمت اقدام به ثبت نام نمایید." می تواند وارد صفحه ایجاد کاربری شده، ثبت نام نموده و کلمه عبور خود را تعیین نماید.

صفحه ایجاد کاربری:

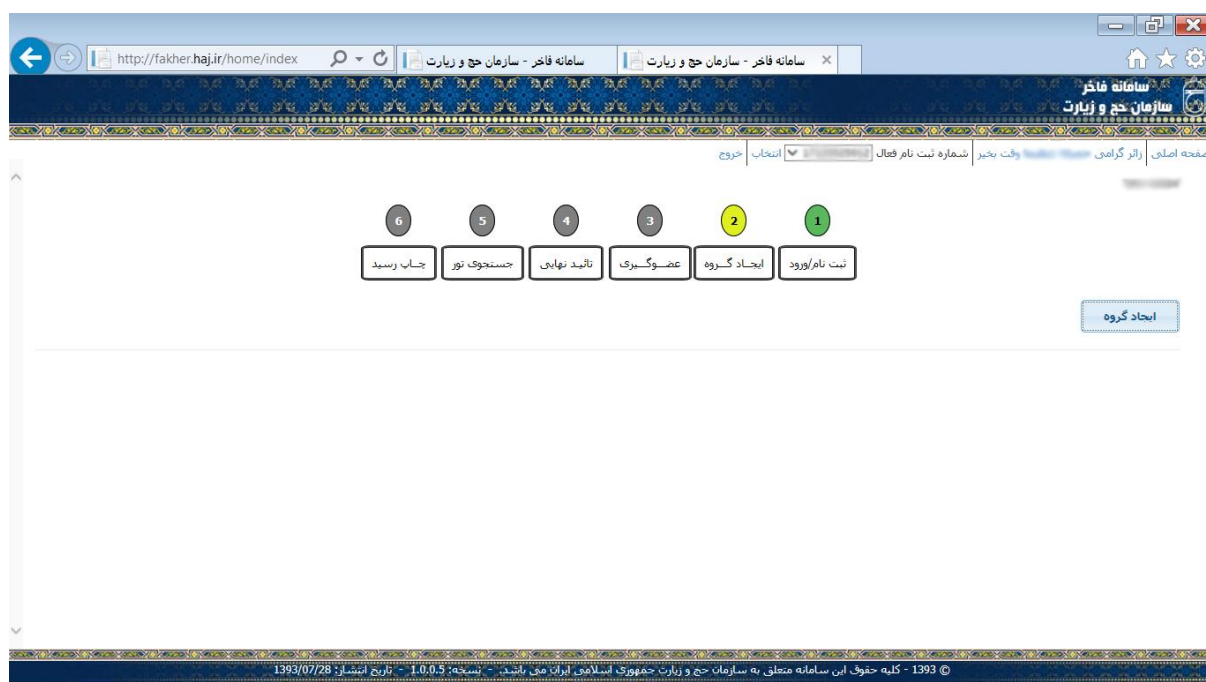
The screenshot shows a web browser window with the address bar displaying 'localhost:16872/Security/Account/Register'. The page features a logo at the top center with the text 'بانک تجارت' (Bank of Trade). Below the logo is a yellow registration form titled 'ثبت نام' (Registration). The form contains the following fields and buttons:

- کد ملی (National ID):
- شماره ثبت نام (Name Number):
- تاریخ تولد (Date of Birth):
- پست الکترونیکی (Email):
- کلمه عبور (Password):
- تکرار کلمه عبور (Repeat Password):
- تازه سازی تصویر (Refresh Image):
- متن تصویر (Image Text):
- ثبت نام (Register):

پاراگراف

در این صفحه ، کاربرانی که تاکنون حسابی برای خود ایجاد ننموده اند ، اطلاعات خواسته شده را وارد نموده ، ضمن تعیین کلمه عبور دلخواه، با انتخاب گزینه "ثبت نام" وارد صفحه ایجاد گروه می شوند.

صفحه ایجاد گروه:



در این صفحه نام و نام خانوادگی زائر به همراه شماره سند وی مشخص می شود. کاربر می تواند با انتخاب گزینه "زائرگرامی..... وقت بخیر" به صفحه تغییر رمز عبور وارد شود.

صفحه تغییر رمز عبور:

سامانه فاخر
سازمان حج و زیارت

صفحه اصلی | خروج

'SRV-WEB5'

کلمه عبور فعلی
کلمه عبور جدید
تکرار کلمه عبور جدید

تایید

© 1393 - کلیه حقوق این سامانه متعلق به سازمان حج و زیارت جمهوری اسلامی ایران می باشد. - نسخه: 1.0.0.5 - تاریخ انتشار: 1393/07/28

در این صفحه ، کاربر می تواند نسبت به تغییر رمز عبور خود اقدام کند.

با انتخاب گزینه "ایجاد گروه" کاربر وارد صفحه تعهد نامه حقوقی می شود.

بسمه تعالی

تعهد نامه

اینجانب آقای/ خانم که اصالتاً و به نمایندگی از طرف افراد مشروحه زیر اقدام به ثبت نام در سامانه ثبت نام مقدساتی عمره سال 94-93 نموده ام ضمن مطالعه دقیق موارد ذیل الذکر، خود را متعهد به رعایت آنها و تمامی مقررات و دستورالعمل های صادره سازمان حج و زیارت دانستم و بدینوسیله حق هرگونه اعتراض یا شکایتی را از خود سلب و ساقط می نمایم.

- 1- ثبت نام همراهان یا هماهنگی و اجاره هر یک از آنها بوده و اینجانب پاسخگوف هر گونه اعتراض یا شکایتی از طرف آنها خواهم بود.
- 2- در صورت انصراف و درخواست خروج هر یک از همراهان از گروه ثبت نامی سریعاً نسبت به حذف نام ایشان اقدام نمایم.
- 3- اطلاع یاقم وضعیت آن دسته از اشخاصی که دارای اولویت اعزام در عمره سال جاری نبوده و صرفاً با استفاده از ضوابط تعجیل از خود(هشتم، نهم، دهم، یازدهم، چهارم، اولاد...) ثبت نام کرده اند توسط مراجع ذیربط کنترل خواهد شد و در صورت احراز تعلف، اینجانب و تمامی اشخاص گروه از تعجیل به عمره سال جاری محروم خواهم شد.
- 4- اطلاع یاقم ایجاد گروه و ثبت نام در سامانه ثبت نام مقدساتی عمره به هیچ وجه به منزله ثبت نام قطعی در کاروان های سال جاری نخواهم بود.

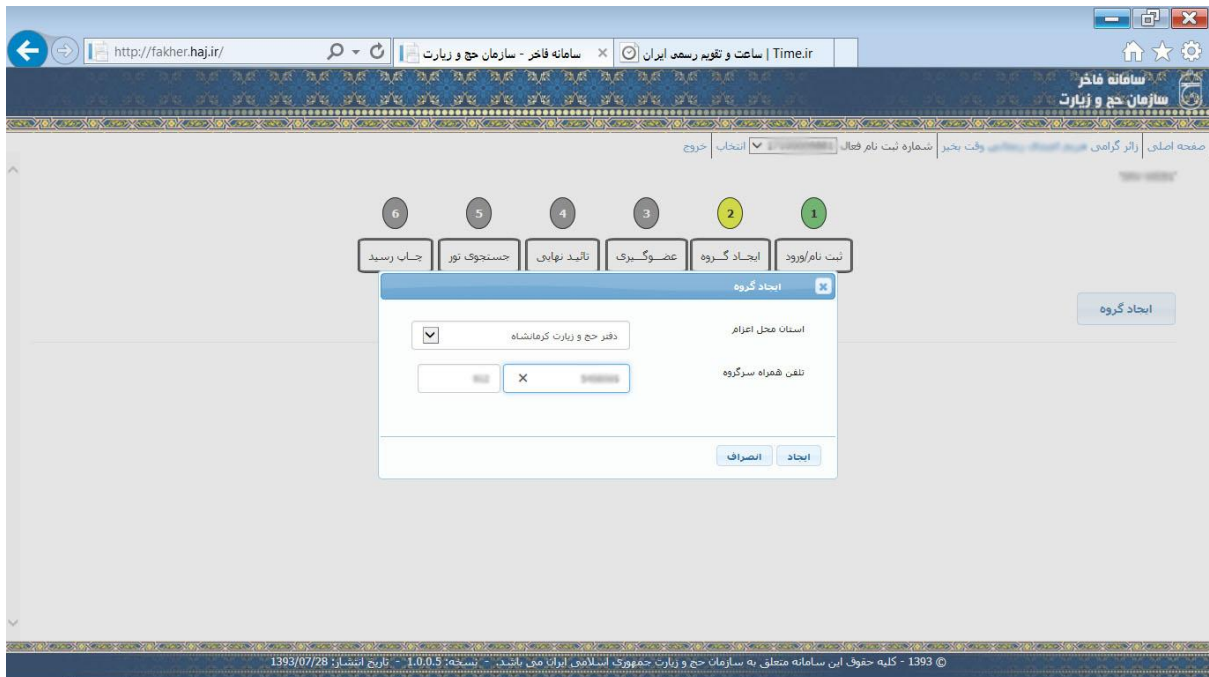
کامیاباقی هستم

انصراف ادامه

© 1393 - کلیه حقوق این سامانه متعلق به سازمان حج و زیارت جمهوری اسلامی ایران می باشد. - نسخه: 1.0.0.3 - تاریخ انتشار: 1393/07/28

در این صفحه کاربر با مطالعه و تأیید تعهد نامه و انتخاب گزینه " موافق هستم " با انتخاب گزینه " ادامه " ، وارد صفحه انتخاب استان محل اعزام گروه خود می شود.

صفحه انتخاب استان محل اعزام:



در این صفحه ، کاربر، استان محل اعزام گروه خود را تعیین می نماید. دریافت شماره همراه کاربر(که از این پس سرگروه نامیده می شود) الزامی است.

کاربر با انتخاب گزینه " ایجاد " وارد صفحه عضوگیری می شود.

صفحه عضو گیری:

سامانه فاخر
سازمان حج و زیارت

صفحه اصلی | زائر گرامی | وقت بخر | شماره ثبت نام فعال | انتخاب | خروج

1 ثبت نام ورود
2 ایجاد گروه
3 عضو گیری
4 ثبت نام مقدماتی
5 جستجوی کاروان
6 جاب رسید

عضو گیری | تغییر استان محل اعزام | اخبار | بررسی و پاسخ

استان محل اعزام | زنجان | وضعیت گروه | ایجاد شده | نام سرگروه

گروه	عملیات	نام	نام خانوادگی	شماره ثبت نام	کد ملی	الویت	وضعیت
	حذف	مشاهده	شرایط اعزام			432	در صف
	حذف	مشاهده	شرایط اعزام			3	در صف

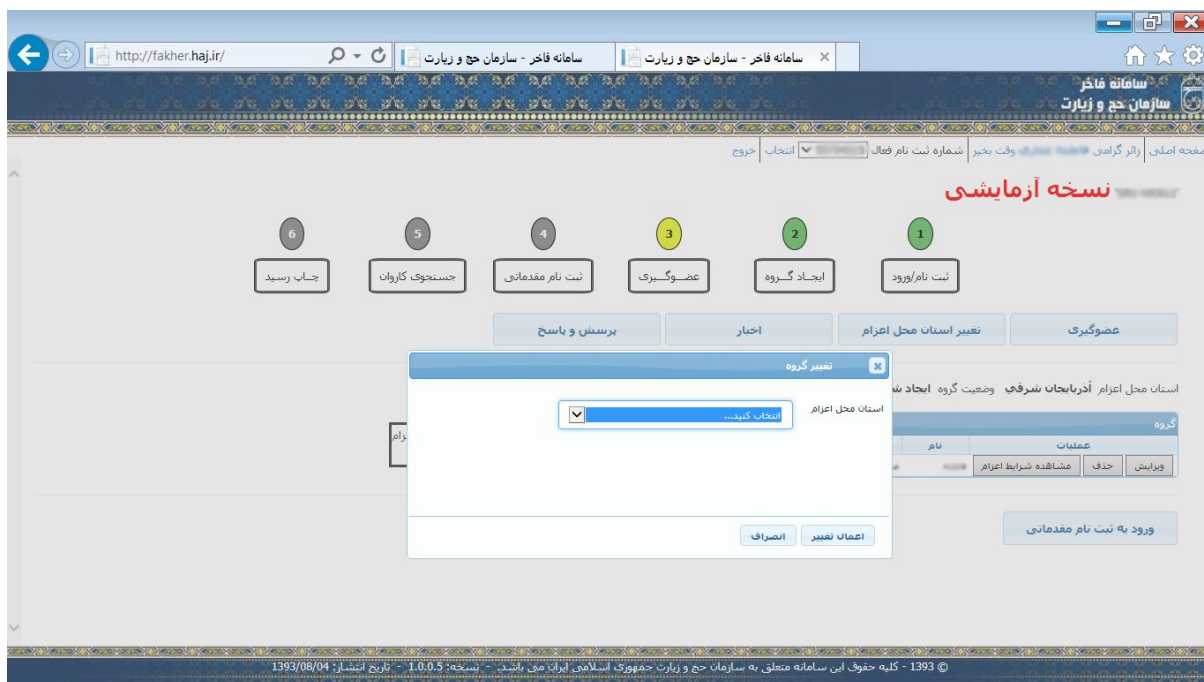
ورود به ثبت نام مقدماتی

© 1393 - کلیه حقوق این سامانه متعلق به سازمان حج و زیارت جمهوری اسلامی ایران می باشد. نسخه: 1.0.0.0 تاریخ انتشار: 1393/07/28

در این صفحه سرگروه می تواند:

- ۱ - با انتخاب گزینه "عضو گیری" اقدام به اضافه نمودن عضو جدید در گروه خود نماید.
- ۲ - با انتخاب گزینه "تغییر استان محل اعزام" اقدام به تغییر محل اعزام گروه خود نماید.
- ۳ - با انتخاب گزینه "اخبار" آخرین اخبار را مشاهده نماید.
- ۴ - با انتخاب گزینه "ویرایش" اطلاعات ورودی را ویرایش نماید.
- ۵ - با انتخاب گزینه "حذف" اعضا یا حتی خود را حذف نماید.
- ۶ - با انتخاب گزینه "مشاهده شرایط اعزام" بازه زمانی مربوط به تاریخ های مجاز متناسب با اولویت هر یک از اعضا را مشاهده نماید.
- ۷ - با انتخاب گزینه "ورود به ثبت نام مقدماتی" وارد صفحه ثبت نام مقدماتی شود.

صفحه تغییر استان محل اعزام:



در این صفحه کاربر می تواند استان محل اعزام را به استان دیگری تغییر دهد. برای این منظور گزینه "تغییر استان محل اعزام" را انتخاب می نماید تا صفحه مربوطه ظاهر گردد. برای این امر باید استان دیگری که مورد نظر وی باشد را از لیست انتخاب نموده و با انتخاب گزینه "اعمال تغییر" آن را قطعی کند.

صفحه عضو گیری:

The screenshot displays the 'Fakher' website interface for membership registration. A modal window titled 'عضوگیری' (Membership) is centered on the screen. The form contains the following fields and options:

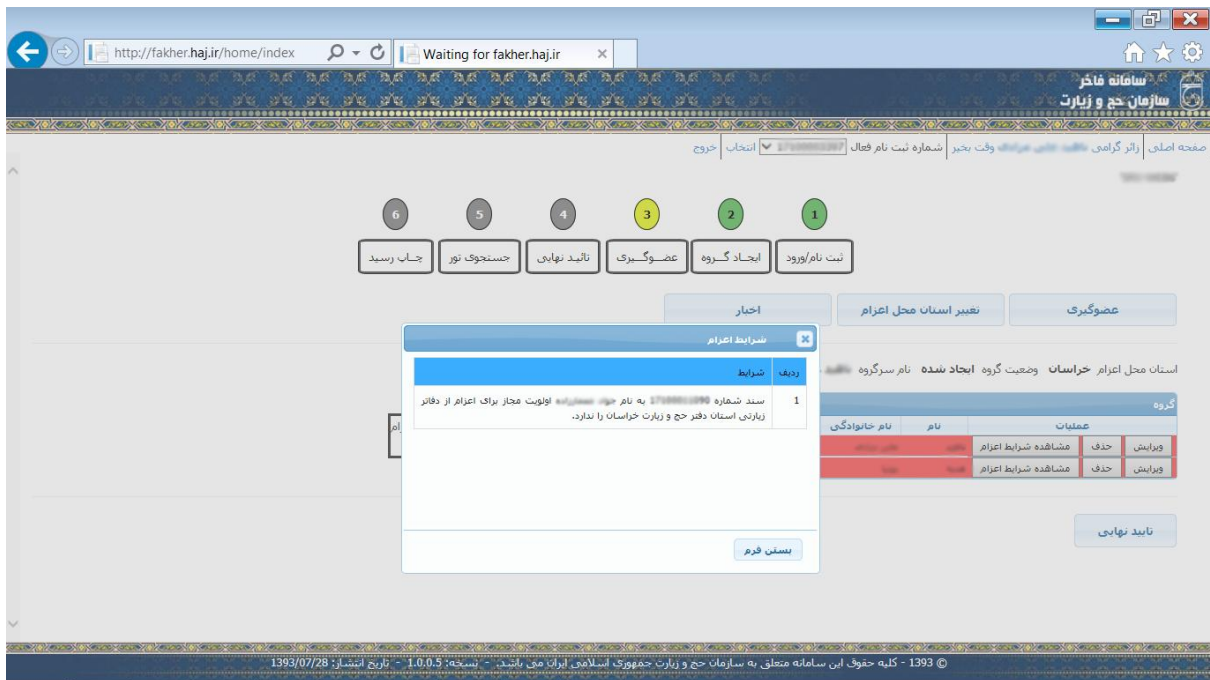
- فرد دارای سند ودیعه یا دعوتنامه
- شماره ثبت نام/دعوتنامه:
- نوع عضو:
- تاریخ تولد:
- کد ملی:
- انتخاب کنید...:

Buttons at the bottom of the modal include 'بازرسی' (Check), 'ادامه' (Continue), and 'انصراف' (Cancel). The background shows the website's header with 'سامانه فاخر - سازمان حج و زیارت' and a navigation menu.

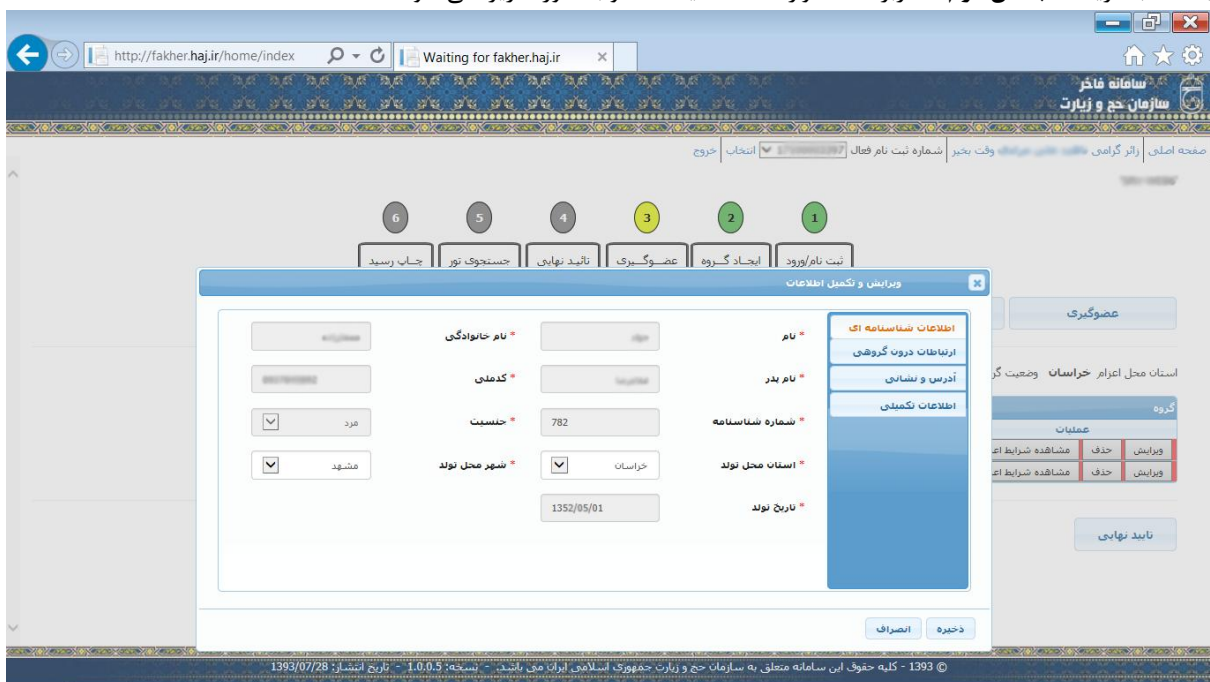
در این صفحه بر اساس اینکه کاربر دارای سند ثبت نامی یا دعوتنامه یا فرزند متولد (متعاقبا اعلام خواهد شد) و بعد از آن باشد یکی از انتخاب های زیر را خواهد داشت :

الف) فرد دارای سند ودیعه یا دعوتنامه

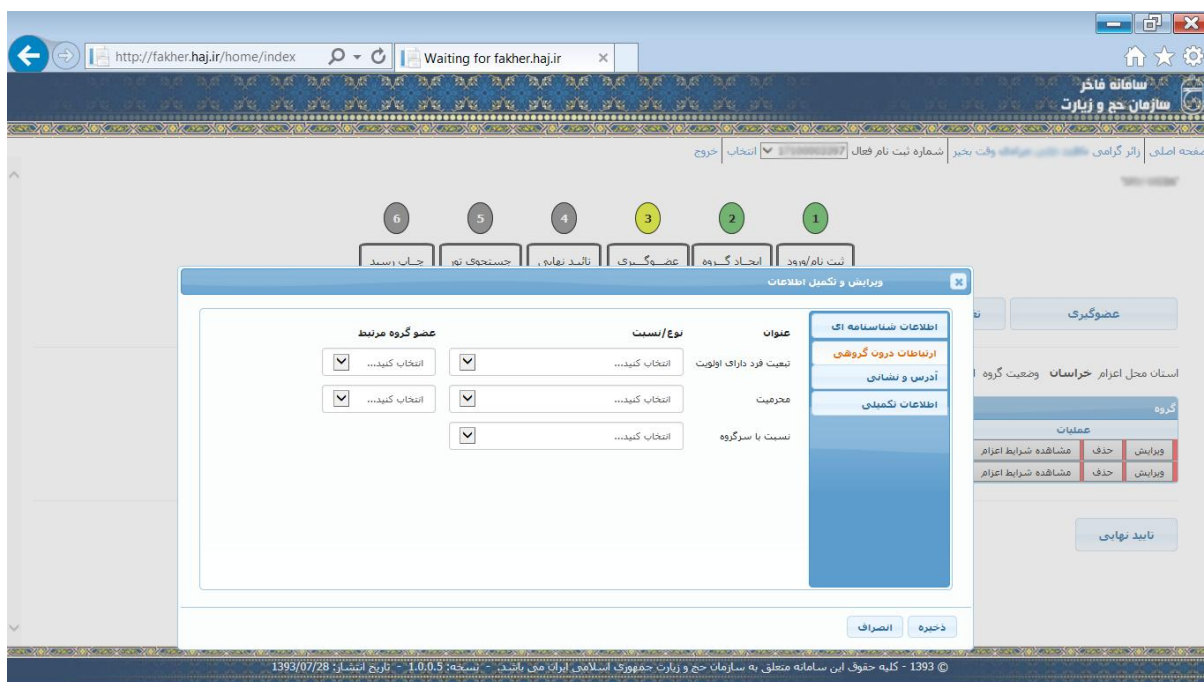
با انتخاب این قسمت و وارد نمودن شماره ثبت نام ، کد ملی و تاریخ تولد و انتخاب گزینه "بازیابی" ، اطلاعات شخصی فرد شامل نام، نام خانوادگی ، نام پدر ، شماره شناسنامه ، کد ملی ، تاریخ تولد ، اولویت و جنسیت بازیابی می شود . لازم به ذکر است که این اطلاعات قابل ویرایش نیست. با انتخاب گزینه "ادامه" صفحه شرایط اعزام فرد نمایش داده می شود که به این طریق فرد از تاریخ های مجاز متناسب با اولویت خود آگاه می شود.



با انتخاب گزینه "بستن فرم" کاربر مجدداً وارد صفحه ایجاد عضو به صورت زیر می شود:



در این صفحه کاربر اطلاعات شناسنامه ای را در هر قسمت وارد نموده و با انتخاب گزینه "ارتباطات درون گروهی" صفحه ای به صورت زیر را خواهد دید:



در این صفحه اطلاعات مربوط به نسبت فامیلی ، محرم بودن و در صورت نیاز، تبعیت تکمیل می گردد در صورتی که یکی از افراد گروه دارای سندی ثبت نامی می باشد که در اولویت های اعلام شده از طرف سازمان قرار ندارد در صورتی امکان اعزام خواهد داشت که یکی از شرایط موجود در "تبعیت فرد دارای اولویت" را داشته باشد که این شرایط عبارتند از:

۱- همسر فاقد اولویت:

فرد دارای اولویت(اصلی):

- همسر دارای اولویت در سال جاری

شروط فرد اصلی

- نفر اصلی (دارای اولویت) دارای سند انتقالی در دو سال گذشته نباشد.
- نفر اصلی دارای سند اقلام باز باشد یا در صورت ثبت نام در کاروان با اولویت ثبت نام کرده باشد و سهمیه نباشد

شروط متقاضی تبع

- دارای کارت ثبت نامی ۱ الی ۶۰۰ اقلام باز باشد.
- با نفر اصلی در یک کاروان ثبت نام نمایند.

۲- فرزند تحت تکفل (برای دختر تا قبل از ازدواج برای پسر تا زمان اشتغال به تحصیل) فاقد اولویت:

شروط نفر اصلی:

- پدر یا مادر دارای اولویت
- نفر اصلی (دارای اولویت) دارای سند انتقالی در دو سال گذشته نباشد.
- فرد اصلی دارای سند ارقام باز باشد یا در صورت ثبت نام در کاروان با اولویت ثبت نام کرده باشد و سهمیه نباشد.

شروط فرد متقاضی تبع

- دارای کارت ثبت نامی ۱ الی ۶۰۰ ارقام باز باشد.
- با نفر اصلی در یک کاروان ثبت نام نمایند.
- تعداد موارد استفاده از این تبعیت حداکثر ۲ نفر می باشد.

۳- پدر یا مادر فاقد اولویت:

فرد دارای اولویت(اصلی):

شروط نفر اصلی:

- نفر اصلی (دارای اولویت) دارای سند انتقالی در دو سال گذشته نباشد.
- فرد اصلی دارای سند ارقام باز باشد یا در صورت ثبت نام در کاروان با اولویت ثبت نام کرده باشد و سهمیه نباشد.

- فرزند تحت تکفل (برای دختر تا قبل از ازدواج برای پسر تا زمان اشتغال به تحصیل) دارای اولویت

شروط فرد متقاضی تبع

- دارای کارت ثبت نامی ۱ الی ۶۰۰ ارقام باز باشد.
 - با نفر اصلی در یک کاروان ثبت نام نمایند.
- ۴- والدین کهنسال فاقد اولویت (یکی متولد قبل از ۱۳۱۹)

شروط نفر اصلی:

- نفر اصلی (دارای اولویت) دارای سند انتقالی در دو سال گذشته نباشد.
- نفر اصلی دارای سند اqlام باز باشد یا در صورت ثبت نام در کاروان با اولویت ثبت نام کرده باشد و سهمیه نباشد.
- فرزند غیر تحت تکفل دارای اولویت در سال جاری

شروط فرد متقاضی تبع

- دارای کارت ثبت نامی ۱ الی ۶۰۰ اqlام باز باشد.
- با نفر اصلی در یک کاروان ثبت نام نمایند.
- تعداد موارد استفاده از این تبعیت حداکثر ۲ نفر می باشد

۵- فرزند غیر تحت تکفل فاقد اولویت:

شروط نفر اصلی:

- نفر اصلی (دارای اولویت) دارای سند انتقالی در دو سال گذشته نباشد.
- نفر اصلی دارای سند اqlام باز باشد یا در صورت ثبت نام در کاروان با اولویت ثبت نام کرده باشد و سهمیه نباشد.
- پدر یا مادر کهنسال دارای اولویت متولد قبل از ۱۳۱۹

شروط فرد متقاضی تبع

- دارای کارت ثبت نامی ۱ الی ۶۰۰ اqlام باز باشد.
- با نفر اصلی در یک کاروان ثبت نام نمایند.
- تعداد موارد استفاده از این تبعیت حداکثر ۱ نفر می باشد

۶- فرزند متولد بعد از ... (متعاقبا اعلام می شود):

شروط نفر اصلی:

- نفر اصلی (دارای اولویت) دارای سند انتقالی در دو سال گذشته نباشد.
- نفر اصلی دارای سند اqlام باز باشد یا در صورت ثبت نام در کاروان با اولویت ثبت نام کرده باشد و سهمیه نباشد.
- پدر یا مادر دارای اولویت

شروط فرد متقاضی تبع

- فاقد کارت ثبت نامی
- سن همراه کمتر از فرد دارای اولویت باشد و متولد بعد از ... (متعاقبا اعلام می شود)
- با نفر اصلی در یک کاروان ثبت نام نمایند.
- تعداد موارد استفاده از این تبعیت حداکثر ۲ نفر می باشد

با انتخاب گزینه "اطلاعات آدرس و نشانی" صفحه مربوطه به صورت زیر نمایش داده می شود:

The screenshot shows a web browser window with the URL <http://fakher.hajir.ir/home/index>. The page title is "سازمان حج و زیارت" (Hajj and Umrah Organization). A modal window titled "ویرایش و تکمیل اطلاعات" (Edit and Complete Information) is open, displaying a form for "اطلاعات آدرس و نشانی" (Address and Contact Information). The form fields include:

- استان (Province): dropdown menu
- شهر (City): dropdown menu
- خیابان اصلی (Main Street): text input
- خیابان فرعی (Secondary Street): text input
- کد پستی (Postal Code): text input (value: 0)
- شماره هانند (Phone Number): text input (value: 2345678)
- کد (Code): text input
- نام خانوادگی (Last Name): text input (value: test)
- نام (Name): text input (value: test)
- تلفن منزل (Home Phone): text input (value: 0)
- تلفن همراه (Mobile Phone): text input (value: 0)
- همراه (Accompany): text input

Buttons at the bottom of the form include "انصراف" (Cancel) and "ذخیره" (Save). The sidebar on the right contains a "گروه" (Group) section with "مشاهده شرایط اعزام" (View Conditions) and "حذف" (Delete) buttons, and a "تایید نهایی" (Final Confirmation) button.

در این صفحه باید اطلاعات مربوط به محل سکونت عضو به همراه شماره تماس های مورد نیاز درج شود. با انتخاب گزینه "اطلاعات تکمیلی" صفحه ای به صورت زیر نمایش داده می شود:

The screenshot shows the same web browser window. The modal window titled "ویرایش و تکمیل اطلاعات" (Edit and Complete Information) is open, displaying a form for "اطلاعات تکمیلی" (Additional Information). The form fields include:

- وضعیت تاهل (Marital Status): dropdown menu (value: مجرد - Single)
- تخصص (Occupation): dropdown menu (value: نامشخصی - Unknown)
- مذهب (Religion): dropdown menu (value: شیعه - Shia)
- مرجع تقلید (Source of Ijtihad): dropdown menu (value: انتخاب کنید... - Select...)
- اطلاعات پزشکی (Medical Information): checkboxes for "بیماری قلبی" (Heart Disease), "صرع" (Epilepsy), "ولنجری" (Asthma), "بیماری تنفسی" (Respiratory Disease), "دیابت" (Diabetes), "آرتروز" (Arthritis), "نبارد" (Infertility)

Buttons at the bottom of the form include "انصراف" (Cancel) and "ذخیره" (Save). The sidebar on the right contains a "گروه" (Group) section with "مشاهده شرایط اعزام" (View Conditions) and "حذف" (Delete) buttons, and a "تایید نهایی" (Final Confirmation) button.

در این صفحه باید اطلاعات شخصی و همچنین اطلاعات فرهنگی و پزشکی فرد درج شود.

پس از اینکه سرگروه اطلاعات مربوط به هر عضو را به طور کامل وارد نمود با انتخاب گزینه "ذخیره" اطلاعات ذخیره می گردد.

ب) فرزند متولد (متعاقبا اعلام خواهد شد) به بعد

با وارد نمودن کد ملی و تاریخ تولد و انتخاب پدر یا مادر و انتخاب گزینه "بازیابی" در صورتی که فرزند مورد نظر فاقد سند ثبت نامی باشد صفحه ورود اطلاعات تکمیلی و مربوط به سهمیه به صورت زیر نمایش داده می شود:

توجه شود در صورتی که هریک از فرزندان متولد (متعاقبا اعلام خواهد شد) به بعد دارای سند ثبت نامی عمره مفرده می باشند نمی توانند این گزینه را جهت دریافت سهمیه انتخاب نمایند و می بایست از سند خود جهت اعزام استفاده نمایند.

The screenshot shows a web browser window with the URL <http://fakher.haj.ir/home/index>. The page title is "سامانه فخر سازمان حج و زیارت". The main content is a form titled "ویرایش و تکمیل اطلاعات" (Edit and Complete Information). The form has several fields:

- نام خانوادگی** (Family Name): Text input field.
- نام پدر** (Father's Name): Text input field.
- نام** (Name): Text input field.
- کدملی** (National ID): Text input field.
- شماره شناسنامه** (Identification Number): Text input field.
- جنسیت** (Gender): Dropdown menu with "انتخاب کنید..." (Select...).
- اسمان محل تولد** (Place of Birth): Dropdown menu with "انتخاب کنید..." (Select...).
- شهر محل تولد** (City of Birth): Dropdown menu with "انتخاب کنید..." (Select...).
- تاریخ تولد** (Date of Birth): Text input field with "مانند 1359/01/31" (Like 1359/01/31) as a placeholder.
- مرقا 10 کارکنر عددی** (Number of dependents): Text input field.

On the right side of the form, there is a sidebar with a "عضوگیری" (Registration) button and a table of actions:

گروه	عملیات
مشاهده شرایط	حذف
ویرایش	حذف
مشاهده شرایط	حذف
ویرایش	حذف

At the bottom of the form, there are "انصراف" (Cancel) and "ذخیره" (Save) buttons. The footer of the page contains the text: "© 1393 - کلیه حقوق این سامانه متعلق به سازمان حج و زیارت جمهوری اسلامی ایران می باشد. - نسخه: 1.0.0.5 - تاریخ انتشار: 1393/07/28".

در این صفحه باید تمامی اطلاعات مربوط به فرزند به صورت کامل و صحیح تکمیل گردد. (پر کردن اطلاعات در مواردی که با علامت * مشخص شده اند، الزامیست)

در صفحه عضوگیری در ردیف اطلاعاتی تمامی اعضا، سه گزینه "ویرایش"، "حذف" و "مشاهده شرایط اعزام" وجود دارد.

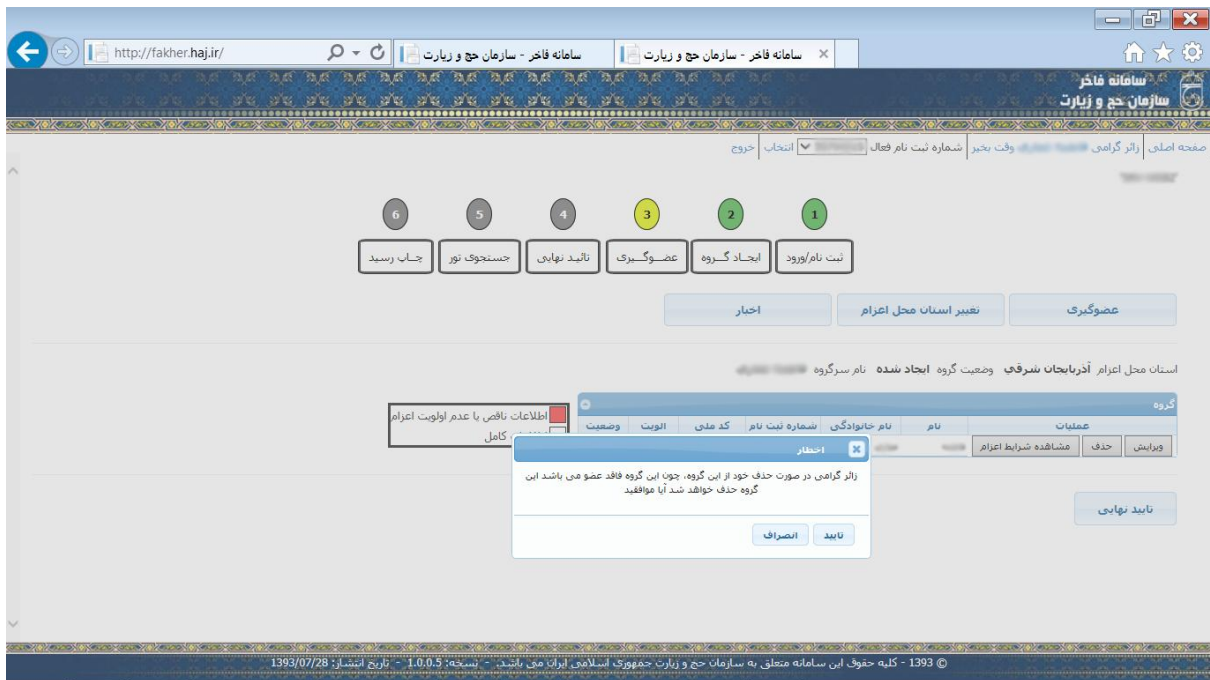
The screenshot shows the 'Fakher Hajir' website interface. At the top, there is a navigation bar with the site's name and logo. Below it, a progress bar indicates the current step in the membership process, with step 3 highlighted. The main content area displays a table of members with columns for 'Name', 'Family Name', 'National ID Number', 'Phone Number', 'Status', and 'Action'. The 'Action' column contains buttons for 'Edit', 'Delete', and 'View Conditions'. A 'Delete' button is visible at the bottom right of the table.

نام	نام خانوادگی	شماره ثبت نام	کد ملی	الویت	وضعیت	عملیات
...	576	در صف	ویرایش حذف مشاهده شرایط اعزام
...	398	در صف	ویرایش حذف مشاهده شرایط اعزام

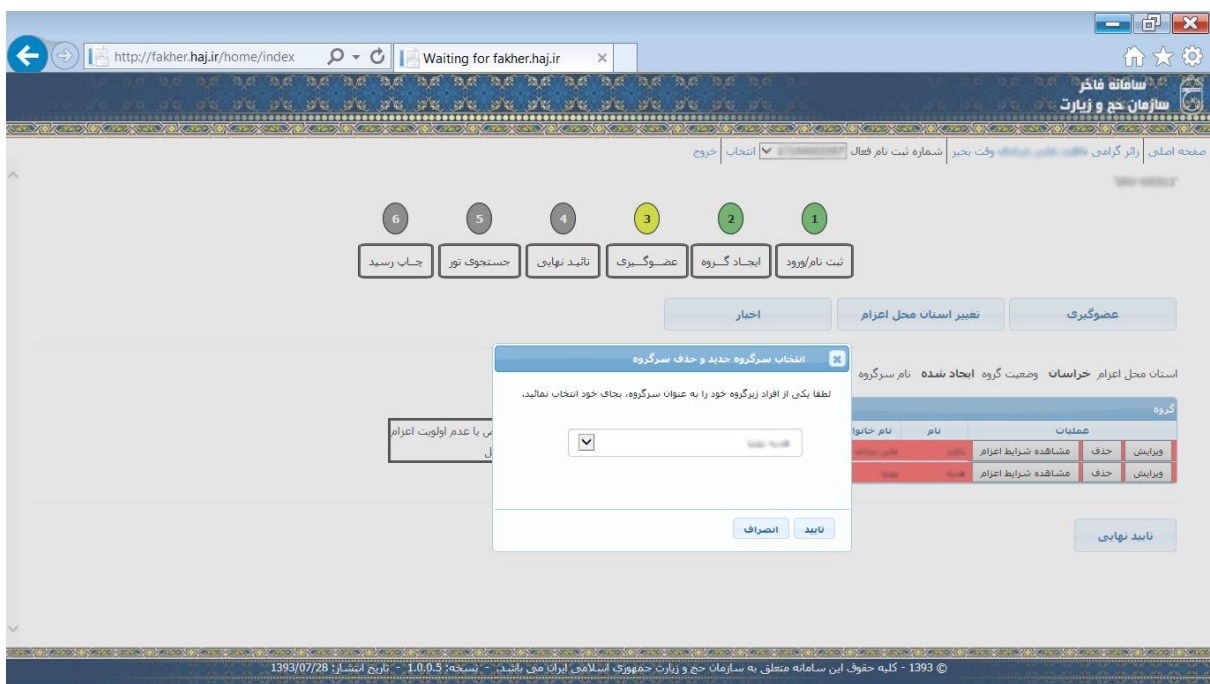
کاربر با انتخاب گزینه "ویرایش" وارد صفحه ویرایش و تکمیل اطلاعات می گردد که در آن می تواند اطلاعات ناقص را تکمیل نماید. توجه شود که کلیه اطلاعات موجود در این صفحه می بایست به طور کامل تکمیل گردد در غیر این صورت امکان تأیید نهایی وجود نخواهد داشت.

کاربر با انتخاب گزینه "حذف" می تواند سرگروه و یا دیگر اعضای گروه را حذف نماید.

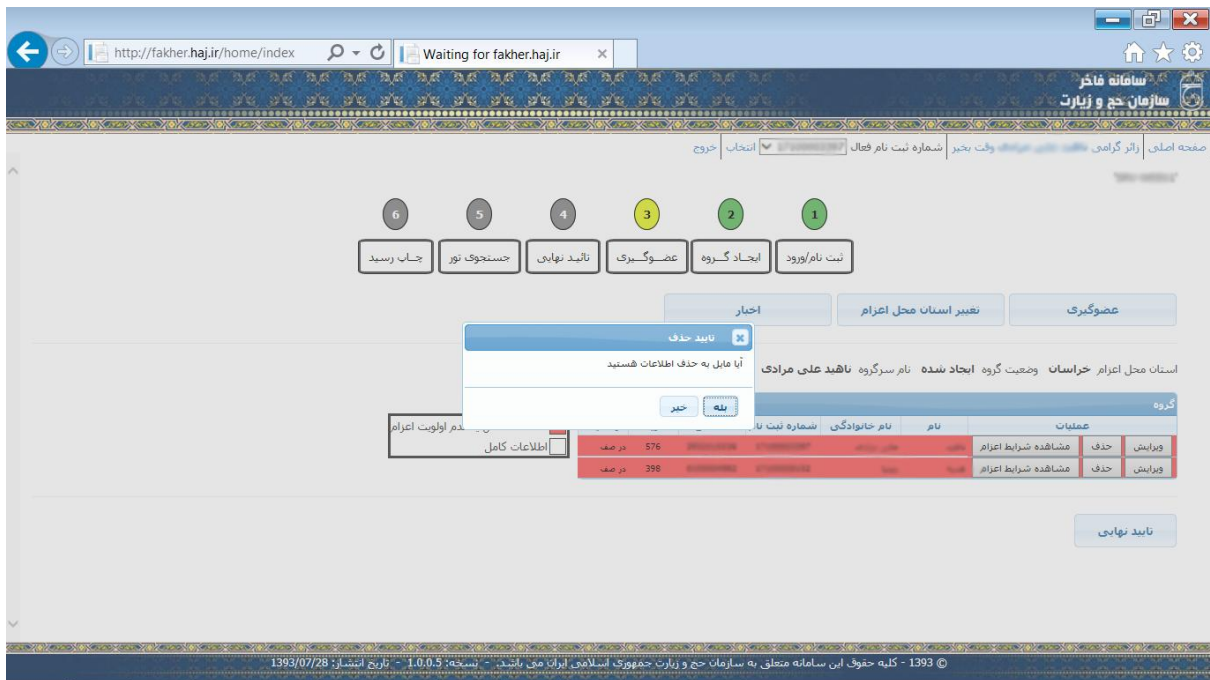
- در صورتی که سرگروه بخواهد خود را حذف نماید و به جز خودش کس دیگری در گروه وجود نداشته باشد صفحه حذف به صورت زیر نمایش داده می شود.



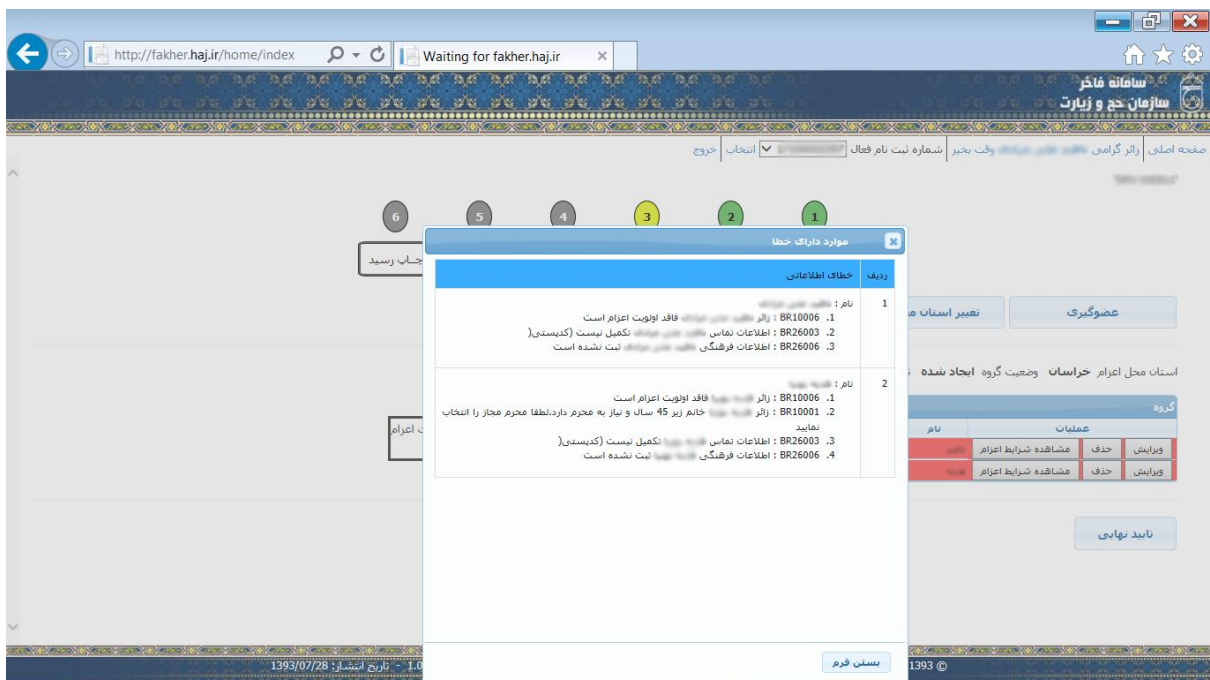
- در صورتی که سر گروه بخواهد خود را از گروهی حذف نماید که شامل حداقل یک عضو دیگر است، می بایست یکی از اعضا را به عنوان سرگروه معرفی نموده و سپس اقدام به حذف خود نماید. صفحه مربوطه به صورت زیر نمایش داده می شود:



- در صورتی که سر گروه بخواهد یکی از اعضا را حذف نماید صفحه زیر نمایش داده می شود :



در صفحه عضو گیری ، مشخصات سرگروه و بقیه اعضایی که توسط سرگروه به گروه اضافه می شوند در یک جدول قرار می گیرند. ردیف مربوط به افرادی که اطلاعات آنها ناقص بوده یا اولویت اعزام را ندارند به رنگ قرمز می باشد ، ردیف مربوط به اطلاعات اعضایی که اطلاعات آنها کامل بوده و هیچ مشکلی برای اعزام ندارند به رنگ سفید می باشد.. بدیهی است که امکان تأیید نهایی برای اعضایی که به رنگ قرمز می باشند وجود ندارد. اگر ردیف اطلاعاتی عضو قرمز باشد با انتخاب گزینه "تأیید نهایی" صفحه خطای اعضا نمایش داده می شود و تا زمانیکه خطاهای مربوطه رفع نگردد، امکان تأیید نهایی وجود نخواهد داشت. به عبارت دیگر زمانی تأیید نهایی صورت می پذیرد که ردیف اطلاعات تمامی افراد موجود در گروه به رنگ سفید باشند.



پس از اینکه سرگروه تمامی اعضای گروه خود را به درستی ثبت و اطلاعات آنها را تکمیل نمود، با انتخاب گزینه "تأیید نهایی" وارد صفحه "ثبت نام مقدماتی" می شود.

صفحه ثبت نام مقدماتی:

در این صفحه کاربر لیست نهایی را که شامل سرگروه و اعضای گروه است، مشاهده می نماید. با انتخاب گزینه "بازگشت" می تواند به صفحه عضوگیری وارد شده و تغییرات خود را اعمال نماید. با انتخاب گزینه "تأیید و انتخاب گروه زیارتی" وارد صفحه جستجوی کاروان زیارتی خواهد شد. توجه شود که کلید "تأیید و انتخاب گروه زیارتی" تنها در روز ثبت نام مقدماتی فعال می گردد.

صفحه اصلی | رائر گرامی | سامانه فاخر | سامانه فاخر - سازمان حج و زیارت | انتخاب | خروج

تایید نهایی

ردیف	نام و نام خانوادگی	کد ملی	توضیحات
1			سرگروه

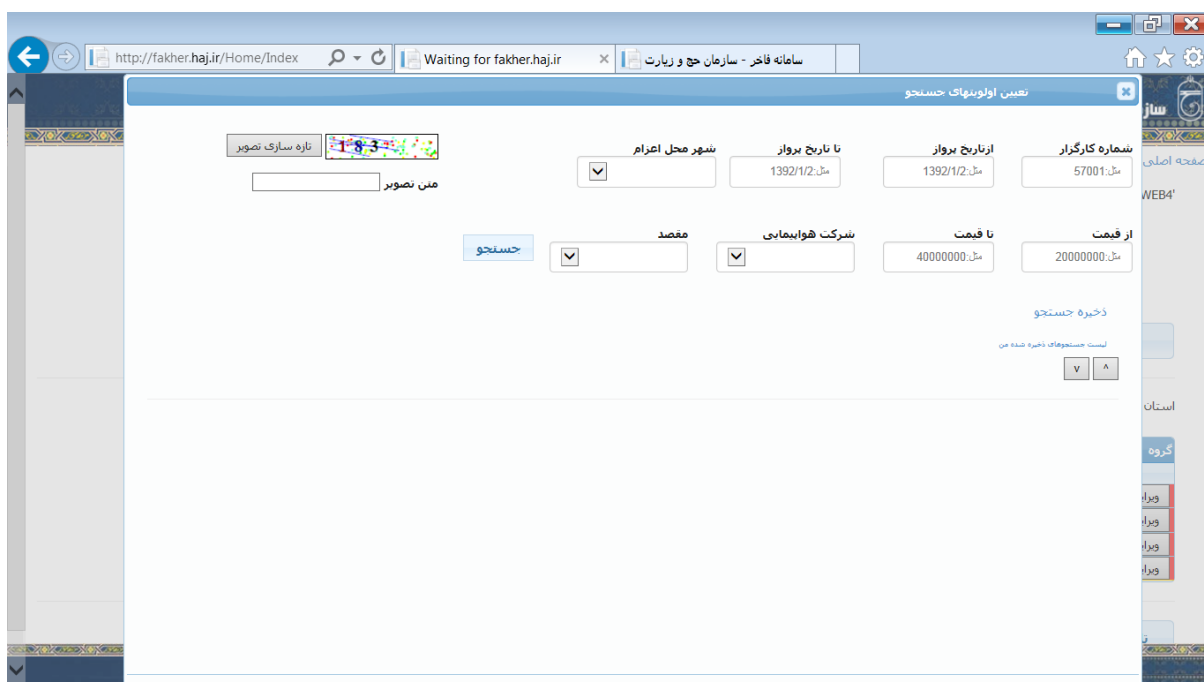
در صورت عدم امکان ثبت نام مقدماتی هریک از اعضا ، کل گروه از ادامه ثبت نام مقدماتی باز خواهند ماند.

بازگشت

© 1393 - کلیه حقوق این سامانه متعلق به سازمان حج و زیارت جمهوری اسلامی ایران می باشد. - نسخه: 1.0.0.5 - تاریخ انتشار: 1393/07/28

صفحه جستجوی کاروان:

کاربر در صفحه ثبت نام مقدماتی با انتخاب گزینه "تأیید و انتخاب گروه زیارتی" وارد صفحه جستجوی کاروان می شود.



The screenshot shows a web browser window with the URL <http://fakher.haj.ir/Home/Index>. The page title is "تعیین اولویت‌های جستجو". The form contains several fields and buttons:

- نمونه سازگی تصویر:** A button labeled "تاره سازگی تصویر" and a "من تصویر" button.
- شماره کارگزار:** A text box containing "57001" and a unit label "میل: 57001".
- اثر تاریخ پرواز:** A text box containing "1392/1/2" and a unit label "میل: 1392/1/2".
- تا تاریخ پرواز:** A text box containing "1392/1/2" and a unit label "میل: 1392/1/2".
- شهر محل اعزام:** A dropdown menu.
- از قیمت:** A text box containing "20000000" and a unit label "میل: 20000000".
- تا قیمت:** A text box containing "40000000" and a unit label "میل: 40000000".
- شرکت هواپیمایی:** A dropdown menu.
- مقصد:** A dropdown menu with "جستجو" selected.
- ذخیره جستجو:** A button.
- لیست جستجوهای ذخیره شده من:** A section with "V" and "A" buttons.

On the right side, there is a sidebar with "صفحه اصلی" and "WEB4" links, and a "گروه" section with "ویرا" buttons.

در این صفحه کاربر می تواند کاروان مورد نظر خود را بر اساس شماره کارگزار، تاریخ پرواز، شهر محل اعزام، قیمت ، و مقصد انتخاب نماید و با کلیک بر روی کلید جستجو لیست کاروانهای دلخواه خود را مشاهده نماید که به ازای هر ردیف یک کلید " ثبت نام مقدماتی " وجود دارد که می تواند با کلیک بر روی آن کاروان مورد نظر را انتخاب نماید که صفحه تأیید ثبت نام مقدماتی به صورت ذیل نمایش داده می شود.

زائر گرامی شما در کاروان به تاریخ پرواز به مقصد..... رزرو شده اید آیا تمایل به ذخیره این کاروان دارید؟

انصراف

تأیید

در این صفحه کاربر با انتخاب گزینه "تأیید" موافقت خود را مبنی بر ثبت نام مقدماتی خود و سایر اعضای گروه اعلام می دارد. و در صورت انتخاب گزینه "انصراف" به صفحه جستجوی کاروان برخواهد گشت. پس از تأیید این صفحه توسط کاربر عملیات ثبت نام مقدماتی کامل شده و صفحه مربوط به چاپ رسید نمایش داده می شود.

سامانه فاخر
سازمان حج و زیارت

صفحه اصلی | زائر گرامی همیشه همیشه وقت بخیر | شماره ثبت نام فعال | انتخاب | خروج

نسخه آزمایشی

برگ ثبت نام مقدماتی در کاروانهای عمره مفرده سال 93-94 (1463 ه ق)

مشخصات ثبت نام

کد رهگیری	تاریخ ثبت نام	نام کاروان ثبت نامی	ساعت ثبت نام	نام سرگروه	برای تست	برای تست
-----------	---------------	---------------------	--------------	------------	----------	----------

مشخصات گروه

ردیف	نام	نام خانوادگی	شماره ملی	شماره ثبت نام
1	محمد	محمدی	0030000000	0030000000
2	علیرضا	محمدی	0030000000	0030000000

مشخصات کارگزار

کد کارگزار	مقصد	تلفن	نام کارگزار	تاریخ پرواز	آدرس	برای تست	برای تست	قیمت مصوب	نام مدیرعامل	برای تست	برای تست
------------	------	------	-------------	-------------	------	----------	----------	-----------	--------------	----------	----------

توضیحات

- سرگروه یا یکی از اعضای گروه با در دست داشتن این برگه به همراه مدارک ذیل می بایست به مدت 72 ساعت از زمان ثبت نام مقدماتی به کارگزار مربوطه مراجعه و نسبت به ثبت نام قطعی گروه اقدام نماید. شایان ذکر است پس از انقضای مدت مذکور به صورت خودکار ثبت نام گروه در کاروان مورد نظر لغو می گردد.
- مدارک مورد نیاز
 - 1. اصل و کپی کارت ثبت نامی عمره مفرده
 - 2. اصل و کپی کارت ملی
 - 3. اصل گذرنامه با هفت ماه اعتبار از تاریخ پرواز
 - 4. یک قطعه عکس 6*4 مطابق با عکس پاسپورت
- چنانچه هر یک از اعضای گروه قبل از سیرگی شدن 72 ساعت اعلامی ، قصد انصراف از ثبت نام مقدماتی را داشته باشند می بایست به یکی از دفاتر خدمات زیارتی مجاز یا دفتر حج و زیارت استان مراجعه و با همراه داشتن مدارک بند نخست اقدام نمایند. در این مرحله می بایست فرم انصراف از ثبت نام که از طریق سامانه تهیه می گردد امضاء و تحویل دفتر زیارتی گردد.

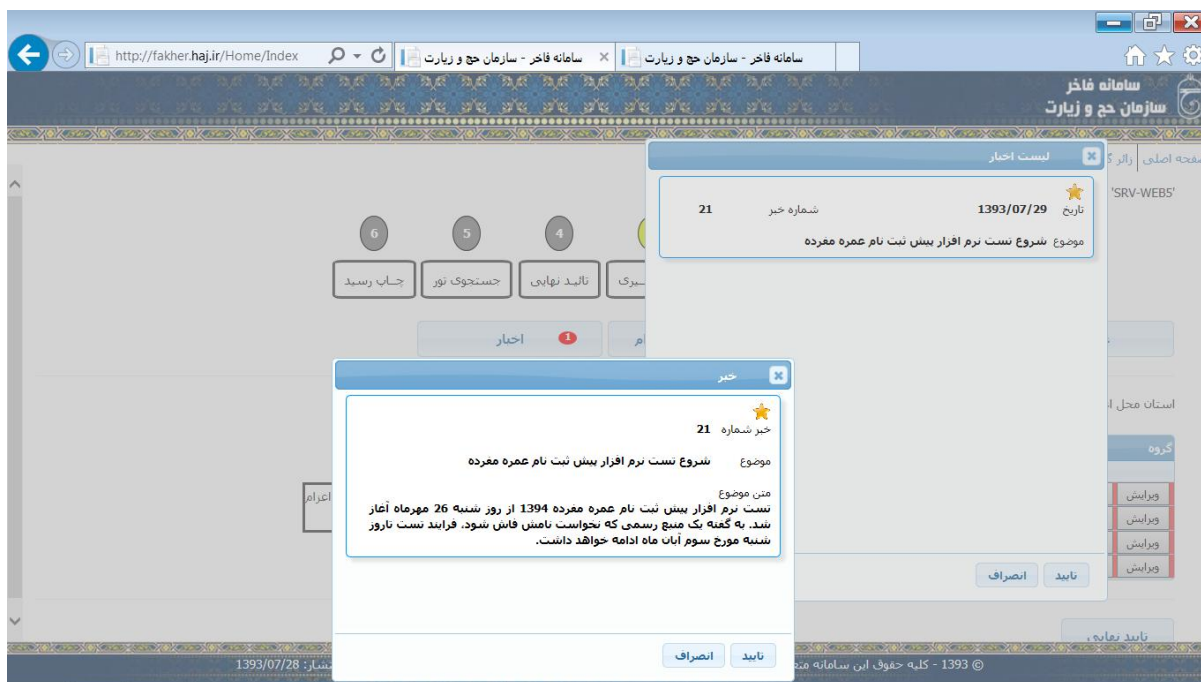
بازگشت | چاپ رسید

© 1393 - کلیه حقوق این سامانه منوطی به سازمان حج و زیارت جمهوری اسلامی ایران می باشد. - نسخه: 1.0.0.3 - تاریخ انتشار: 1393/06/04

کاربر می بایست این برگه را چاپ نموده و حداکثر ظرف ۷۲ ساعت از زمان ثبت نام مقدماتی با در دست داشتن آن به دفتر کارگزاری مندرج مراجعه نماید. در این صفحه مشخصات مربوط به سرگروه و سایر اعضای گروه به همراه مشخصات مربوط به کاروانی که ثبت نام مقدماتی در آن انجام گرفته است درج گردیده است .

صفحه اخبار:

در صفحه عضوگیری با انتخاب گزینه "اخبار" ابتدا صفحه "لیست اخبار" نمایش داده می شود. این صفحه به منظور اطلاع رسانی به کاربران در نظر گرفته شده است در این صفحه تاریخ، شماره خبر و موضوع خبر درج شده است که با انتخاب آن صفحه "خبر" نمایش داده می شود. در صفحه خبر، مشروح خبر انتخاب شده نمایش داده می شود.



با انتخاب گزینه "تایید" صفحات لیست اخبار و خبر بسته خواهند شد.

صفحه پرسش و پاسخ :

در صورتی که سرگروه در هنگام ورود اطلاعات اعضای گروه با سوالی و یا ابهامی برخورد نماید که نتواند آنرا برطرف کند می تواند وارد این صفحه شده و با کلیک بر روی کلید "جدید" سوال خود را به همراه توضیحات به دفتر حج و زیارت استان ارسال نماید. در این صورت همکاران مستقر در دفتر حج و زیارت پیام مربوطه را مشاهده نموده و نسبت به رفع آن و اطلاع رسانی به فرد ارسال کننده اقدام می نمایند. پس از این، فرد مذکور می تواند در قسمت لیست سوالات، با انتخاب کلید "انتخاب" سوالات خود را به همراه پاسخها مشاهده نماید و همچنین با انتخاب گزینه "حذف" پیام خود را حذف نماید. بدیهی است در صورت نیاز به تماس تلفنی شماره همراهی که سرگروه در هنگام ایجاد گروه وارد نموده است مورد استفاده همکاران قرار خواهد گرفت.